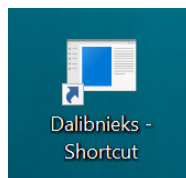


Informācija izsoles dalībniekam **par izsoles norisi un izsoles programmnodrošinājuma lietošanu.**

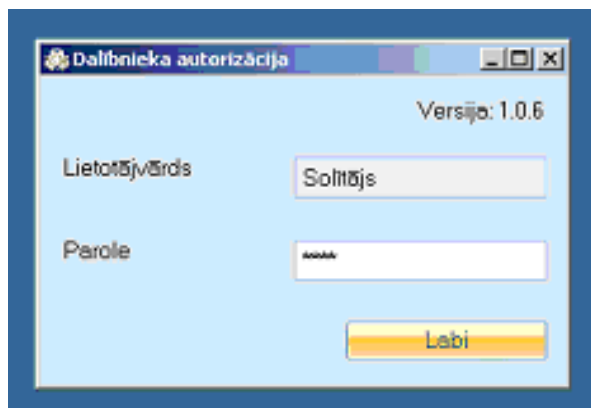
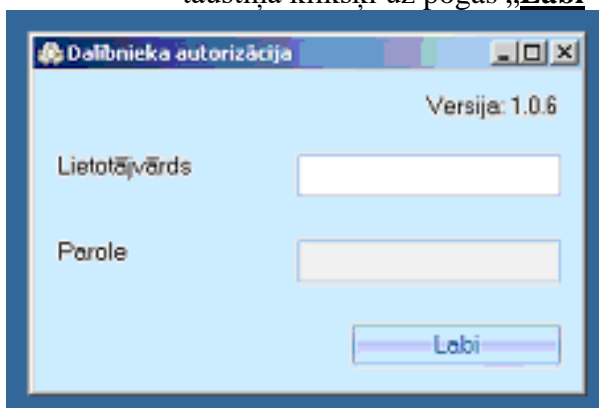
1. Īss informatīvs palīgīdzeklis darbam ar izsoles programmu.

1.1. Tuvojoties izsoles kārtas sākumam (izsoles dalībnieki iepriekš tiek informēti par orientējošo kārtas sākuma laiku), nepieciešams aktivizēt izsoles dalībnieka izsoles programmas izsoles veikšanas sadaļu, ja tas jau nav veikts:

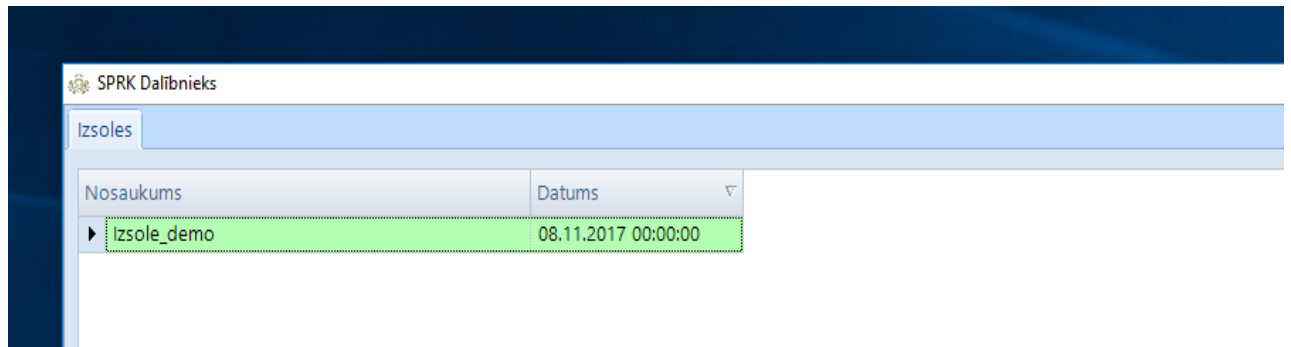
1.1.1. Datorpeles kreisā taustiņa dubultklikšķis datora darba virsmā uz izsoles programmas ikonas „**SPRK Izsoles – dalībnieki**”;



1.1.2. Uz datora darba virsmas atveras izsoles programmas sadaļa „**Dalībnieka autorizācija**”, izsoles dalībniekam jāievada savs „**Lietotāja vārds**”, „**Parole**” un ievade jāapstiprina ar datorpeles kreisā taustiņa klikšķi uz pogas „**Labi**”. Kļūdīšanās gadījumā atveras izsoles programmas sadaļa „**Nav pareizi ievadīta parole vai lietotāja vārds**”, ar datorpeles kreisā taustiņa klikšķi šajā programmas sadaļā jāapstiprina uz pogas „**Labi**”, un izsoles dalībniekam atkārtoti jāievada savs „**Lietotāja vārds**”, „**Parole**” un ievade jāapstiprina ar datorpeles kreisā taustiņa klikšķi uz pogas „**Labi**”;



1.1.3. Uz datora darba virsmas atveras izsoles programmas sadaļa „**Izsoles**”, ar datorpeles kreisā taustiņa dubultklikšķi uz „**Izsole**” jāatver izsoles veikšanas izsoles programmas sadaļa;

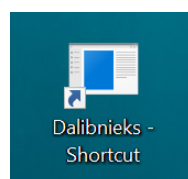


1.2. Izsoles veikšanas sadaļā izsoles dalībnieks var iepazīties ar galvenajiem izsoles parametriem, izsoles gaitu, informāciju par saviem un citu piedāvājumiem, kā arī izsoles kārtas laikā var izteikt savu piedāvājumu, vai pieprasīt pārtraukumu:

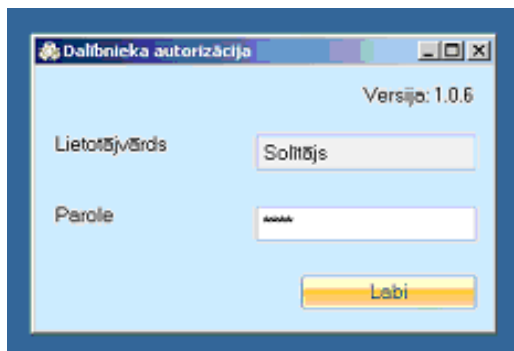
- 1.2.1. **Teksts sarkanā krāsā** informē par to, vai izsole nav sākusies, vai norit izsoles kārtā, vai arī izsole ir beigusies.
- 1.2.2. „**Laiks atlicis**” norāda laiku līdz izsoles sākumam, kārtas sākumam vai beigām, ja kārtā norit. „00:00:00” nozīmē, ka laika atskaite nav sākta
- 1.2.3. Ja izsoles kārtā norit un izsoles dalībnieks grib pretendēt uz kādu izsoles priekšmetu, ar datorpeles klikšķi šūnā attiecīgās kārtas rindā zem izvēlēta izsoles priekšmeta nosaukuma jāatver piedāvājuma izteikšanas izsoles programmas sadaļa, jāapstiprina noklusētais piedāvājums vai jāieraksta savs piedāvājums, un programma piedāvās divas reizes apstiprināt ievadītos datus. Vienas kļūdainas apstiprināšanas gadījumā izsoles dalībniekam tiek dota atkārtota iespēja no jauna ievadīt piedāvājumu kamēr vien kārtā norit. Izsoles programma pieļaus piedāvājumu izteikšanu tikai saskaņā ar izsoles nolikumā noteiktajiem nosacījumiem, t.i. izsoles dalībniekam neļaus solīt par kārtā neatļautu priekšmeta daļu un neļaus solīt mazāku piedāvājumu par kārtā pieļaujamo minimālo.
- 1.2.4. Izsoles veikšanas sadaļā būs redzami visi visu izsoles dalībnieku piedāvājumi tikai pabeigtajām izsoles kārtām.
- 1.2.5. Ja izsoles dalībnieks kādā kārtā nebūs izteicis piedāvājumu, nākošajā izsoles kārtā piedāvājuma izteikšanas sadaļu aktivizēt nebūs iespējams – izsoles dalībnieks būs pabeidzis solīšanu ar savu iepriekšējo augstāko apstiprināto piedāvājumu, izņemot Nolikuma 68.punktā noteikto gadījumu.
- 1.2.6. Lai izsoles dalībnieks apstiprinātu to, ka nākošajā izsoles kārtā nepiedalīsies un jaunus solījumus neveiks, par savu lēmumu beigt solīšanu informē izsoles komisiju un **parakstās protokolā** vai arī nākošajā izsoles kārtā izsoles programmā neapstiprina savu piedāvājumu, sagaida kārtas beigas un pēc tam informē izsoles komisiju, un **parakstās protokolā**.

2. Izsoles programmas apraksts.

2.1. **Ikona** - ar datorpeles kreisā taustiņa dubultklikšķi datora darba virsmā vai datora darba virsmas izvēlnē „Start – Programs – SPRK Izsoles-komisija uz ikonas „SPRK Izsoles – dalībnieki” var aktivizēt izsoles programmu.

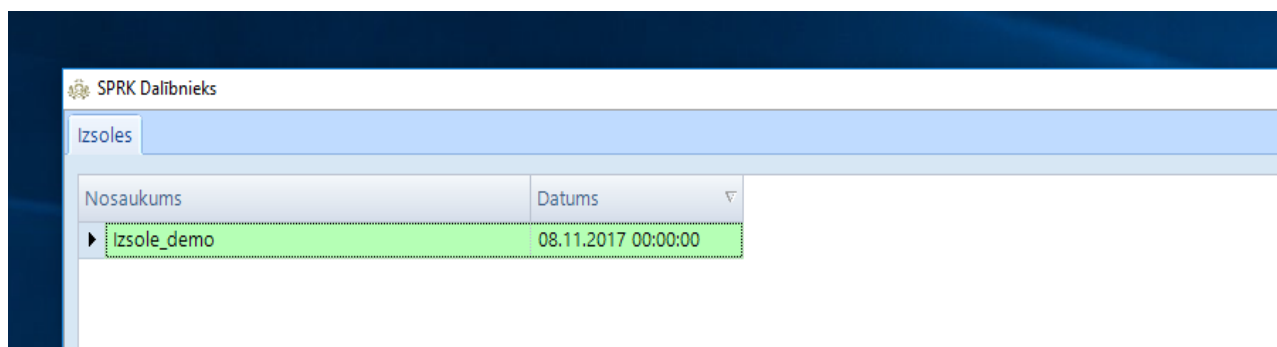


2.2. izsoles programmas sadaļa „**Dalībnieka autorizācija**”:



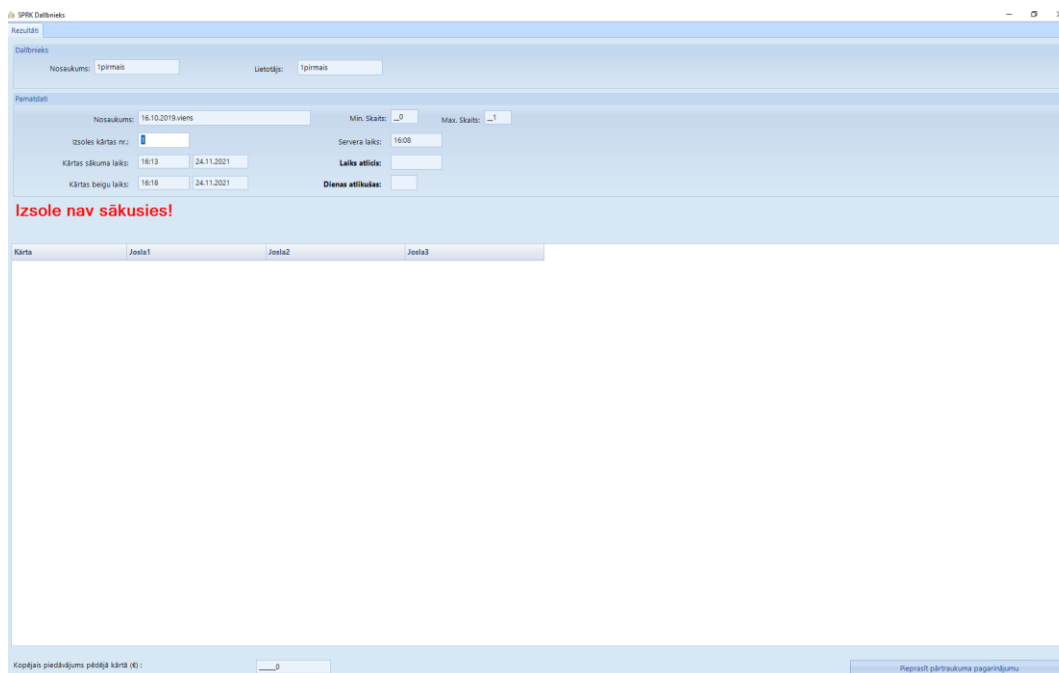
- 2.2.1. „**Lietotāja vārds**” - izsoles dalībniekam piešķirtā lietotāja vārda ievades lauciņš;
- 2.2.2. „**Parole**” - izsoles dalībniekam piešķirtās paroles ievades lauciņš;
- 2.2.3. „**Labi**” - ievadīto identifikācijas datu apstiprināšanas poga;

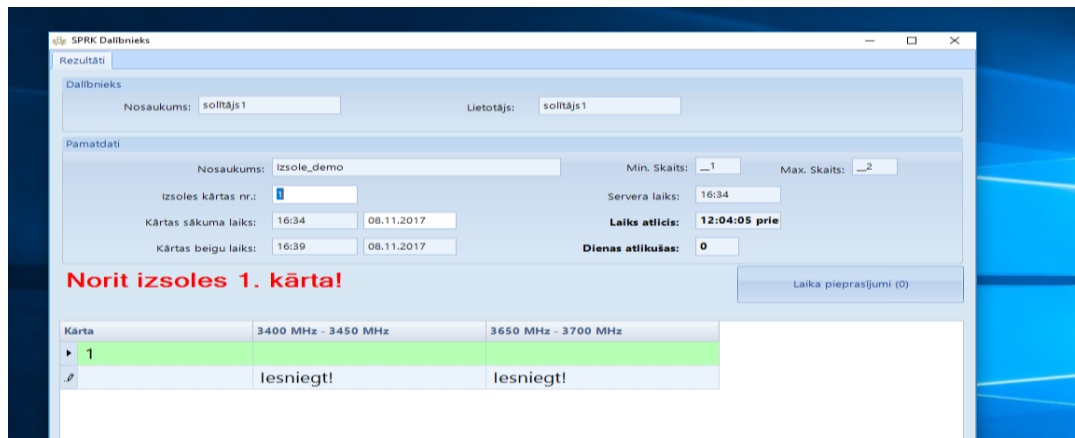
2.3. izsoles programmas sadaļa „**Izsoles**”:



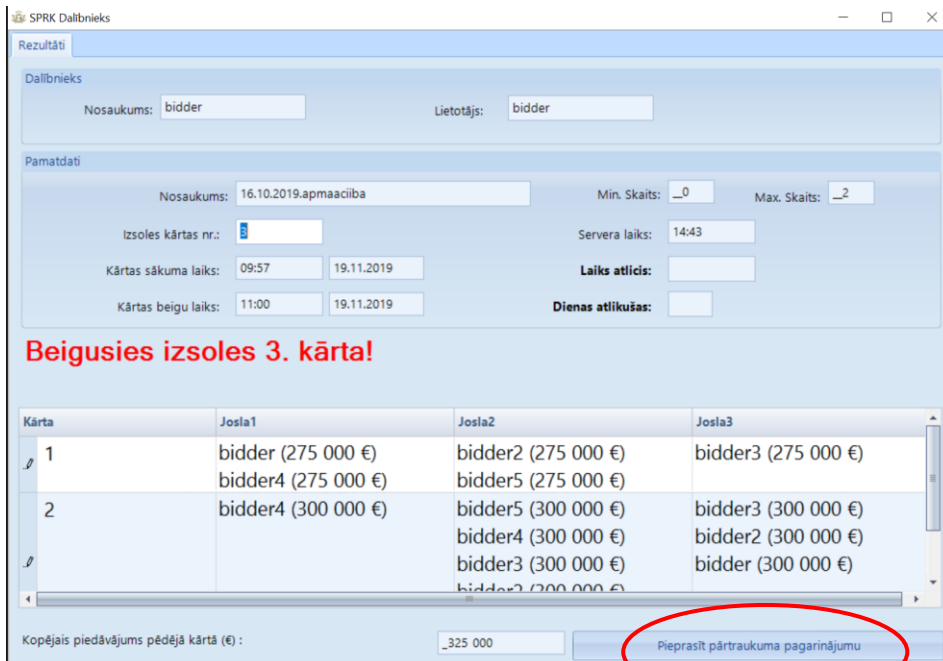
- 2.3.1. tabula ar divām kolonnām – „**Nosaukums**” un „**Datums**”;
- 2.3.2. šīs izsoles gadījumā tabulā ir divas rindīņas ar divām definētām izsolēm (pirmā par pamatjoslām un otrā par papildjoslām) un ar datorpeles kreisā taustiņa dubultklikšķi uz šīs rindīņas vai ar datorpeles kreisā taustiņa klikšķi uz pogas „**Sākt**” ir iespējams atvērt šīs konkrētās izsoles veikšanas sadaļu. (izsoles programmā ir tehniski iespējams vienlaicīgi definēt vairākas atšķirīgas izsoles (t.i., definēt vairākas „rindīņas tabulā”))

2.4. izsoles programmas sadaļa „**Rezultāti**”:



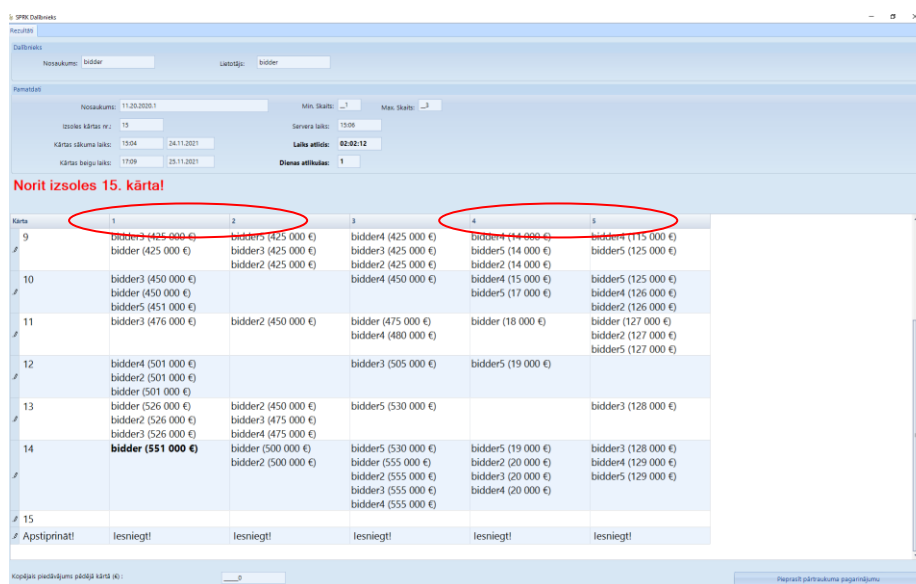


- 2.4.1. „**Nosaukums:**” – teksta lodziņš, informē izsoles dalībnieku par viņam piešķirto unikālo vārdu dalībai izsolē;
- 2.4.2. „**Lietotājs:**” – teksta lodziņš, informē izsoles dalībnieku par viņam piešķirto programmas lietotāja vārdu (var atšķirties no unikālā vārda dalībai izsolē);
- 2.4.3. „**Izsoles kārtas nr.:**” - teksta lodziņš, informē izsoles dalībnieku par gaidāmās vai notiekošās kārtas numuru;
- 2.4.4. „**Nosaukums:**” - teksta lodziņš, informē izsoles dalībnieku par izsoles nosaukumu;
- 2.4.5. „**Kārtas sākuma laiks:**”- teksta lodziņš, informē izsoles dalībnieku par kārtas sākuma laiku;
- 2.4.6. „**Min Skaitis:**” - teksta lodziņš, informē izsoles dalībnieku par izsoles priekšmetu skaitu, par kuriem ir jāsolā, lai izsoles dalībnieks neizstātos no solīšanas;
- 2.4.7. „**Servera laiks:**” - teksta lodziņš, informē izsoles dalībnieku par pareizu laiku izsoles izpratnē;
- 2.4.8. „**Kārtas beigu laiks:**” - teksta lodziņš, informē izsoles dalībnieku par izsoles kārtas beigu laiku;
- 2.4.9. „**Max Skaitis:**” - teksta lodziņš, informē izsoles dalībnieku par maksimālo izsoles priekšmetu skaitu, par kuriem var vienlaicīgi solīt;
- 2.4.10. „**Laiks atlicis:**” - teksta lodziņš, informē izsoles dalībnieku par laiku līdz izsoles sākumam, kārtas sākumam vai beigām, ja kārtā norit. „00:00:00” nozīmē, ka laika atskaite nav sākta;
- 2.4.11. **Teksts sarkanā krāsā** - informē izsoles dalībnieku par to, vai izsole nav sākusies, vai norit izsoles kārtā, vai arī izsole ir beigusies;
- 2.4.12. „**Pieprasīt pārtraukuma pagarinājumu**” – poga izsoles programmas sadaļas „**Pārtraukums**” atvēršanai pārtraukuma pagarinājuma pieprasīšanai. Poga ir redzams tikai starp izsoles kārtām un izmantojams tikai tik reizes, cik atļauj nolikums.



2.4.13. „**Kārta**” – tabulas kolonna, informē par notikušo un definēto izsoles kārtas numuru;

2.4.14. „**1**” līdz „**5**” - tabulas kolonnas, informē par izsoles priekšmeta daļu, uz kuru kolonna attiecas;

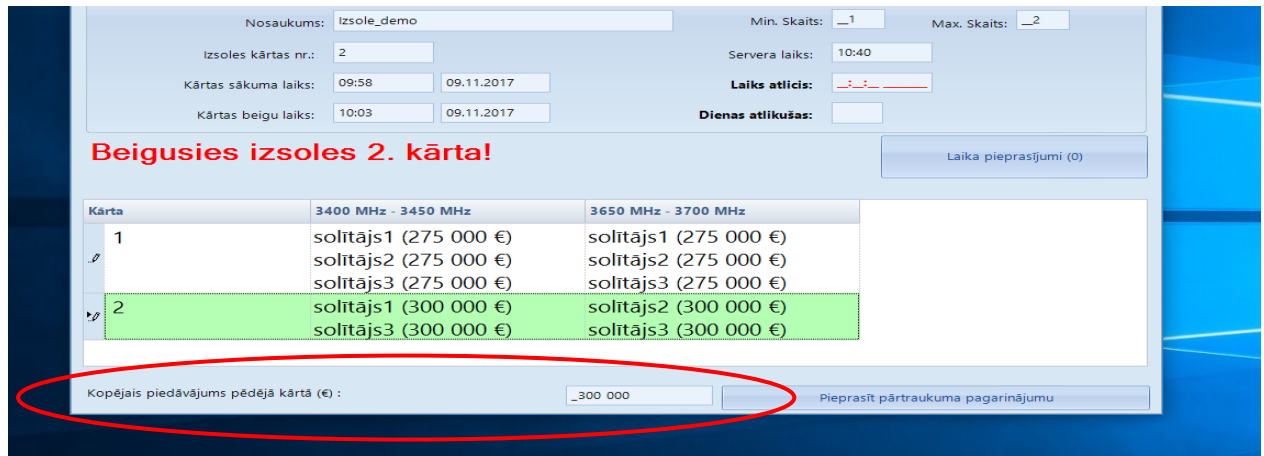


2.4.15. **Tabulas šūnas** – izsoles kārtas norises laikā, tabulas atbilstošajā rindā „**Kārta**”, šūnas ir aktīvas (atzīme „**Iesniegt!**”), t.i., izsoles dalībnieks ar datorpeles kreisā taustiņa klikšķi uz „**Iesniegt!**” var atvērt izsoles programmas sadaļu „**Likme**” piedāvājuma izteikšanai tām izsoles priekšmeta daļām, par kurām viņam ir atļauts izteikt piedāvājumu.

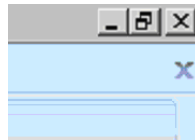
Šūnās notikušajām izsoles kārtām, tabulas atbilstošajās rindās „**Kārta**”, ir informācija par visu izsoles dalībnieku izteiktajiem piedāvājumiem katrai izsoles priekšmeta daļai.

2.4.16. „**Kopējais piedāvājums pēdējā kārtā (EUR):**” – informācija par izteikto piedāvājumu summu iepriekšējā kārtā (šajā izsolē sakrīt ar pēdējo izteikto

piedāvājumu, jo nav iespējams izteikt vairāk kā vienu piedāvājumu vienlaicīgi).
 Aktivizējas, beidzoties izsoles kārtai.

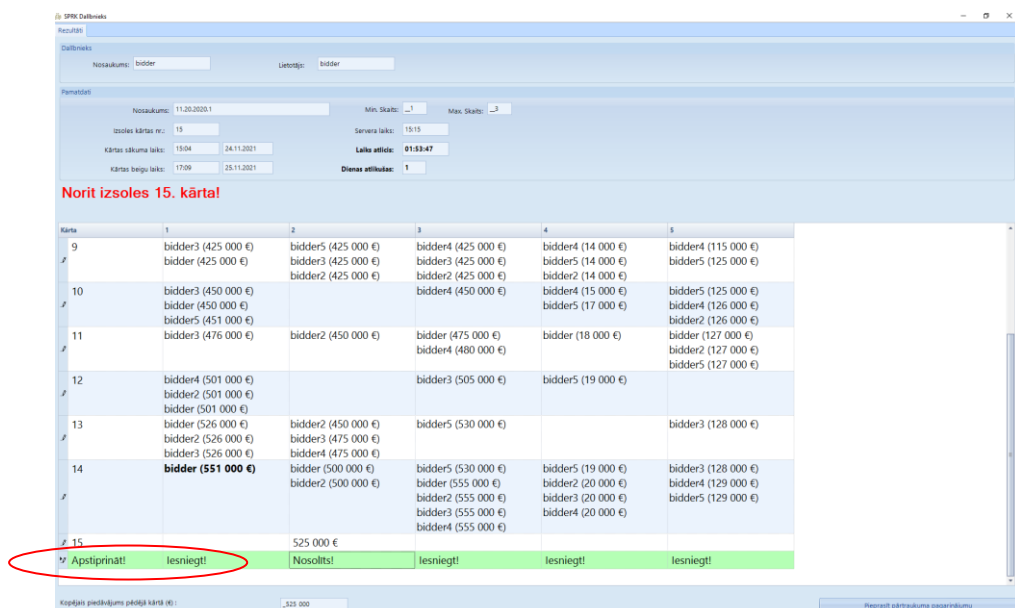


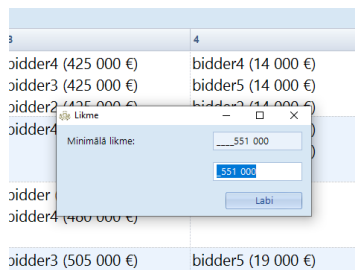
2.4.17. “**X**” – ar datorpeles kreisā taustiņa klikšķi uz šī pogas programmas sadaļas labajā augšējā stūrī atver sadaļu „**SPRK**” „**Beigt darbu?**” izsoles programmas aizvēršanai.



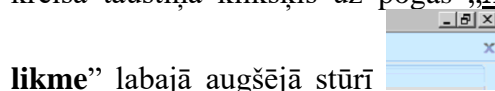
2.5. izsoles programmas sadaļa „**Likme**”:

- 2.5.1. „**Minimālā likme**” - teksta lodziņš, informē izsoles dalībnieku par mazāko atļauto piedāvājumu izsoles kārtā izvēlētajai izsoles priekšmeta daļai;
- 2.5.2. Teksta lodziņš **bez apzīmējuma** ir izmantojums piedāvājuma izteikšanai. Teksta lodziņā ir minimālais atļautais piedāvājums pēc noklusējuma;

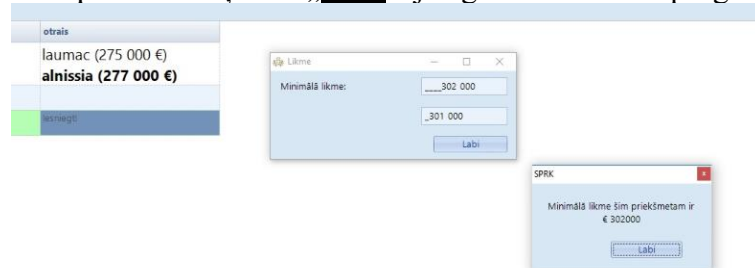




2.5.3. „**Labi**” - ievadīto identifikācijas datu apstiprināšanas poga. Šajā programmas sadaļā ar „**Labi**” apstiprinātu piedāvājumu izsoles dalībnieks vēl var atcelt līdz kārtas beigām. Ar datorpeles kreisā taustiņa klikšķi uz šī pogas tiek atvērta izsoles programmas sadaļa „**SPRK**” galīgajai piedāvājuma apstiprināšanai. Datorpeles kreisā taustiņa klikšķis uz pogas „**X**” izsoles programmas sadaļas „**Minimālā**



likme” labajā augšējā stūrī aizver šo sadaļu un atceļ ievadītos datus. Izsoles programmas sadaļas „**Likme**” atvēršanas un atcelšanas reižu skaits netiek ierobežots līdz izsoles kārtas beigām. Ja līdz izsoles kārtas beigām netiek apstiprināts piedāvājums, izsoles dalībnieks būs pabeidzis solīšanu ar savu iepriekšējo apstiprināto augstāko piedāvājumu, izņemot Nolikuma 68.punktā noteikto gadījumu. Ja ar „**Labi**” tiek apstiprināts piedāvājums, kas mazāks par atļauto, atveras izsoles programmas sadaļa „**SPRK**” ar tekstu „**Minimālā likme šim priekšmetam ir**” ar tekstam sekojošu minimālo iespējamo piedāvājumu, ar datorpeles klikšķi uz „**Labi**” jāatgriežas izsoles programmas sadaļā „**Likme**”.



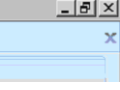
2.5.4. „**Apstiprināt!**” - svarīga komanda. /taustiņš ieviests izsoles laika taupīšanas nolūkos, lai izsoles kārtā tiktu beigta tajā brīdī, kurā lielāko kārtas laiku tērējošais izsoles dalībnieks veic savu izvēli, tad izsoles programma kārtu beidz automātiski/. Šo taustiņu izsoles dalībniekam ir jānospiež vienā no diviem gadījumiem:

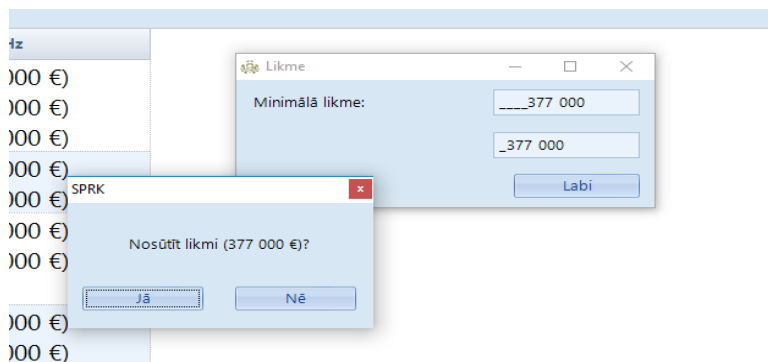
2.5.4.1. izsoles daļā, kurā atļauts izdarīt vairāksolīšanu par vairāk, kā vienu izsoles priekšmetu, ja izsoles dalībnieks nolēmj veikt vairāksolīšanu par mazāk izsoles priekšmetiem, kā atļauts, ar šo taustiņu šo izvēli jāapstiprina. Ja tiek izteikti piedāvājumi par visu atļauto izsoles priekšmetu skaitu, šī poga izpildās automātiski.

2.5.4.2. ja izsoles dalībnieks nolēmis vairāksolīšanu beigt, neizsaka piedāvājumu, bet nevēlas sagaidīt izsoles kārtas beigas.

2.6. izsoles programmas sadaļa „**SPRK**”:

2.6.1. „**Nosūtīt likmi**” norāda piedāvājumu, ko izsoles dalībnieks vēlas apstiprināt.

2.6.2. Ar datorpeles kreisā taustiņa klikšķi uz pogas „**Nē**” (vai uz pogas „**X**” ) var atcelt „**Nosūtīt likmi**” norādīto piedāvājumu un aizvērt izsoles programmas sadaļu „**SPRK**”. Izsoles programmas sadaļas „**SPRK**” atvēršanas un atcelšanas reižu skaits netiek ierobežots līdz izsoles kārtas beigām. Ja līdz izsoles kārtas beigām netiek apstiprināts piedāvājums, izsoles dalībnieks būs pabeidzis solīšanu ar savu iepriekšējo augstāko piedāvājumu, izņemot Nolikuma 68.punktā noteikto gadījumu.

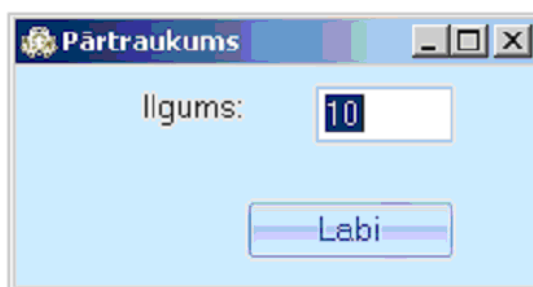


2.6.3. Ar datorpeles kreisā taustiņa klikšķi uz pogas „**Jā**” var apstiprināt „**Nosūtīt likmi**” norādīto piedāvājumu. Šis apstiprinājums **nav atceļams**. Pēc apstiprināšanas attiecīgajā tabulas šūnā parādās uzraksts „**Nosolīts**” un nosolītais piedāvājums.

			bidder2 (555 000 €)	bidder3 (20 000 €)	bidder5 (129 000 €)
			bidder3 (555 000 €)	bidder4 (20 000 €)	
			bidder4 (555 000 €)		
# 15		525 000 €			
# Apstiprināts		Nosolīts!			

Kopējais piedāvājums pēdējā kārtā (€) :

2.7. izsoles programmas sadaļa „**Pārtraukums**”:

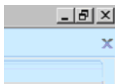


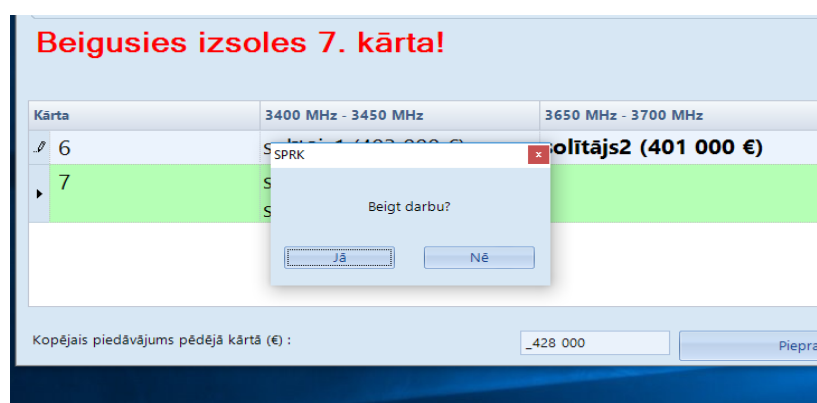
2.7.1. „**Ilgums**” - ievades lauciņš pārtraukuma pieprasīšanai. Iespējams ievadīt skaitļus (minūtes) no 1 līdz 120, pēc noklusējuma – 10. Saskaņā ar Nolikumu Izsoles dalībniekam vienu reizi izsoles laikā ir tiesības pieprasīt pārtraukumu līdz nākošajai izsoles kārtai līdz divām stundām. Ja divi vai vairāki izsoles dalībnieki ir pieprasījuši ilgāku pārtraukumu par cita izsoles dalībnieka pieprasīto pārtraukumu līdz nākošai izsoles kārtai, tad Izsoles komisija pēc kārtējās izsoles kārtas beigām piemēro ilgāko pieprasīto laiku pārtraukumam, bet ne ilgāku par divām stundām. Izsoles dalībnieks šo pārtraukumu var pieprasīt pēc kārtējās izsoles kārtas beigām līdz nākošās izsoles kārtas sākumam.

2.7.2. poga „**Labi**” – ar datorpeles kreisā taustiņa klikšķi uz pogas izsoles dalībnieks var apstiprināt „**Ilgums:**” ievades lauciņā ievadīto pieprasītā pārtraukuma ilgumu, izsoles programmas sadaļa „**Ilgums:**” tad aizveras. Izsoles programma neparedz izsoles dalībniekam iespēju saņemt apstiprinājumu par to, ka izsoles komisija ir saņēmusi informāciju par pieprasīto pārtraukumu. Izsoles komisija, saņemot pārtraukuma pieprasījumu, sazināsies ar pārtraukuma pieprasītāju.

2.7. izsoles programmas sadaļa „**SPRK**” „**Beigt darbu?**”

Ar datorpeles kreisā taustiņa klikšķi uz pogas “**X**” – izsoles programmas sadaļā

„**Rezultāti**”  var atvērt izsoles programmas sadaļu „**SPRK**” „**Beigt darbu?**” izsoles programmas aizvēršanai.



- 2.8.1. „**Jā**” - sadaļā „**SPRK**” „**Beigt darbu?**” ar datorpeles kreisā taustiņa klikšķi uz šīs pogas var aizvērt izsoles programmu. Lai izsoles programmu atvērtu no jauna, ir atkārtoti jāveic izsoles dalībnieka autorizācija izsoles programmā. Izsoles programmas aizvēršanu un atvēršanu reižu skaits ierobežots netiek. Izsoles programmu var aizvērt un atvērt arī izsoles kārtas norises laikā, jo visi izsoles dalībnieka apstiprinātie piedāvājumi glabājās izsoles serverī. **Nav ieteicams** izsoles programmu aizvērt, līdz izsoles dalībnieks nav **parakstījis protokolā** par savu augstāko piedāvājumu;
- 2.8.2. „**Nē**” - sadaļā „**SPRK**” „**Beigt darbu?**” ar datorpeles kreisā taustiņa klikšķi uz šīs pogas var atcelt izsoles programmas sadaļu „**SPRK**” „**Beigt darbu?**”.